

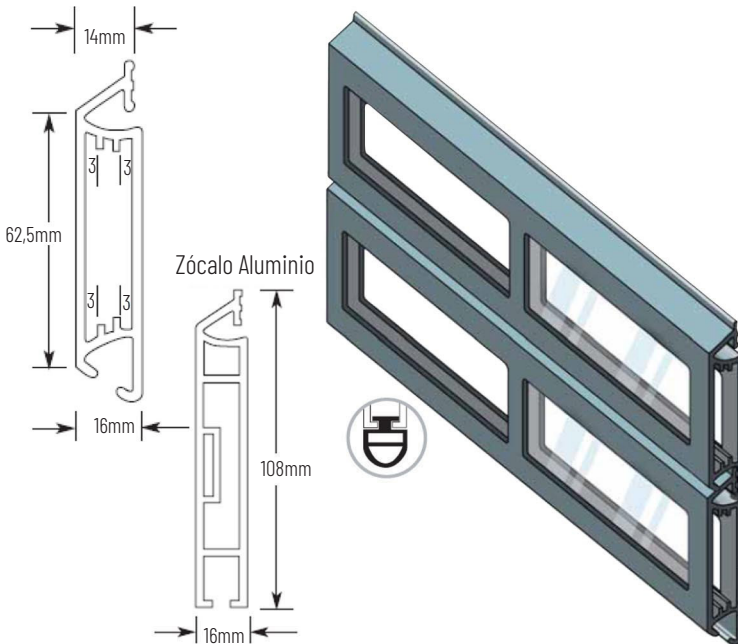
▼ Perfil Aluminio ALUCYC Ventana



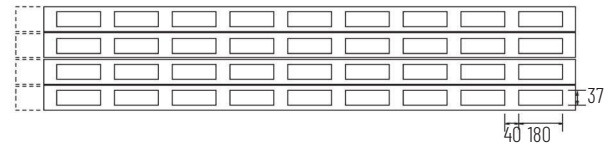
Lama de aluminio extrusionado de 2mm de espesor, que pesa 12 kg/m² en su versión con ventana.

Acabados: En bruto, Anodizado Plata y Lacado Blanco. Colores Carta RAL y resto de colores anodizados, bajo pedido.

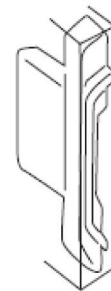
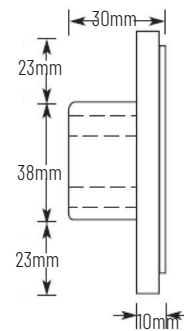
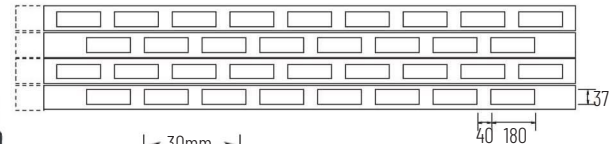
Modelo Alluan: Cierre enrollable de aluminio extrusionado de 2mm de espesor con certificado CE según las siguientes normativas de referencia: UNE EN 13241-1:2004, UNE EN 12444:2001, UNE EN 12424:2000. Haciendo referencia al anexo ZA de la UNE EN 13241-1:2004 y a las normativas anteriormente mencionadas, se atribuye al producto la CLASE 2 de "Resistencia a la carga de viento" y Producto CONFORME al requisito "Apertura Segura", sustancias peligrosas y Fuerza de Maniobra.



DIMENSIONES DE PERFIL CON VENTANA CONTÍNUA



DIMENSIONES DE PERFIL CON VENTANA ALTERNA



Patín lateral de nylon.
Un sistema efectivo de cosido de las lamas que facilita el deslizamiento por las guías amortiguando el ruido.

Diámetros (Ø) de Enrollamiento (mm) según modelo de persianas, Alturas (H) y Ø de Eje

ALUCYC	80Ø	100Ø	133Ø	168Ø	210Ø	220Ø	240Ø
1700 H	230	235	245	270	300	310	315
2000 H	250	255	260	280	320	320	325
3000 H	280	290	300	320	350	360	370
4000 H	335	340	320	350	380	390	400
5000 H	360	360	370	380	415	430	440

Peso aluminio ALUCYC Ciego: 15 Kg./m² * 1,0 Kg./ml
Peso aluminio ALUCYC Ventana: 12 Kg./m² * 0,8 Kg./ml
Peso del metacrilato (doble cara) para ALUCYC: 5,7 Kg./m² * 0,38 Kg./ml

Sup. Perforada del Aluminio ALUCYC VENTANA: 39% Ventana de 180x36mm.
40mm Separación entre ventana

15 Lamas de ALUCYC por metro de altura